

Katifa®



COLOR TRENDS




Merino 100% 43
Basic Merino 28
Merino Aran 78
Merino Sport 23

Merino 100% 62
Basic Merino 69
Merino Aran 53
Merino Sport 49

Merino 100% 52
Basic Merino 22
Merino Aran 51
Merino Sport 21

Merino 100% 20
Basic Merino 20
Merino Aran 50
Merino Sport 20




Merino 100% 84
Basic Merino 80
Merino Aran 91
Merino Sport 59

Merino 100% 83
Basic Merino 10
Merino Aran 90
Merino Sport 60

Merino 100% 40
Basic Merino 9
Merino Aran 9
Merino Sport 10

Merino 100% 82
Basic Merino 79
Merino Aran 74
Merino Sport 8



Merino 100% 34
Basic Merino 81
Merino Aran 44
Merino Sport 33

Merino 100% 29
Basic Merino 18
Merino Aran 87
Merino Sport 57

Merino 100% 85
Basic Merino 68
Merino Aran 47
Merino Sport 30

Merino 100% 23
Basic Merino 70
Merino Aran 48
Merino Sport 53



Katifa



Merino 100% 43
Basic Merino 28
Merino Aran 78
Merino Sport 23

Merino 100% 62
Basic Merino 69
Merino Aran 53
Merino Sport 49

Merino 100% 52
Basic Merino 22
Merino Aran 51
Merino Sport 21

Merino 100% 20
Basic Merino 20
Merino Aran 50
Merino Sport 20

ES | BUFANDAS BASIC MERINO/MERINO CLASSIC

MEDIDAS: 200 cm de largo x 35 cm de ancho, aprox.

MATERIALES

Ovillos necesarios con BASIC MERINO (50 grs):

Col. A: 3 ovillos
Col. B: 3 ovillos
Col. C: 3 ovillos
Col. D: 3 ovillos

Ovillos necesarios con MERINO CLASSIC (100 grs.):

Col. A: 2 ovillos
Col. B: 2 ovillos
Col. C: 2 ovillos
Col. D: 2 ovillos

Bufanda tonos verdosos	Bufanda tonos rojizos	Bufanda tonos pasteles
Col. (A) 81 petróleo	Col. (A) 28 lila	Col. (A) 80 agua
Col. (B) 18 pistacho	Col. (B) 69 rosa	Col. (B) 10 crema
Col. (C) 68 visón	Col. (C) 22 granate	Col. (C) 9 piedra
Col. (D) 70 caqui	Col. (D) 20 naranja	Col. (D) 79 marrón claro

Agujas: n° 3 1/2

Puntos empleados

P. bobo, flecos

Ver puntos básicos en:

www.katia.com/es/academy

MUESTRA DEL PUNTO

A p. bobo, ag. n° 3 1/2

10x10 cm = 21 p. y 38 vtas.

REALIZACIÓN

Con el col. A montar 74 p.

Trab. a p. bobo con la siguiente distribución de vtas. y col.:

20 vtas. col. A,
4 vtas. col. B,
4 vtas. col. A,
4 vtas. col. B,
4 vtas. col. A,
152 vtas. (= 40 cm) col. C,
4 vtas. col. A,
8 vtas. col. D,
4 vtas. col. A,
8 vtas. col. D,
4 vtas. col. A,
152 vtas. (= 40 cm) col. B,

8 vtas. col. C,
16 vtas. col. D,
152 vtas. (= 40 cm) col. A,
8 vtas. col. D,
4 vtas. col. B,
4 vtas. col. C,
4 vtas. col. B,
4 vtas. col. C,
8 vtas. col. A,
152 vtas. (= 40 cm) col. D,
4 vtas. col. B,
4 vtas. col. A,
4 vtas. col. C,
4 vtas. col. C,
4 vtas. col. A,
20 vtas. col. C.

Cerrar todos los p.

CONFECCIÓN Y REMATE

Flecos: Con el hilo sobrante de cada col. **cortar** un total de 160 hilos de 30 cm de largo cada uno, colocar 40 flecos de 2 hilos cada uno en ambos extremos de la bufanda, repartir los col. de los flecos al gusto.

FR | ÉCHARPES BASIC MERINO/MERINO CLASSIC

DIMENSIONS : 200 cm x 35 cm environ

FOURNITURES

Nombre de pelotes nécessaire en qualité BASIC MERINO (50 g) :

Col. A : 3 pelotes
Col. B : 3 pelotes
Col. C : 3 pelotes
Col. D : 3 pelotes

Nombre de pelotes nécessaire en qualité MERINO CLASSIC (100 g):

Col. A : 2 pelotes
Col. B : 2 pelotes
Col. C : 2 pelotes
Col. D : 2 pelotes

Écharpe tons verts	Écharpe tons rouges	Écharpe tons pastels
Col. (A) bleu pétrole n° 81	Col. (A) mauve n° 28	Col. (A) vert d'eau n° 80
Col. (B) pistache n° 18	Col. (B) rose n° 69	Col. (B) crème n° 10

Écharpe tons verts	Écharpe tons rouges	Écharpe tons pastels
Col. (C) vison n° 68	Col. (C) grenat n° 22	Col. (C) pierre n° 9
Col. (D) kaki n° 70	Col. (D) orange n° 20	Col. (D) marron clair n° 79

Aiguilles : n° 3,5

Points employés

Pt mousse, franges

Voir points de base sur:

www.katia.com/FR/academy

ÉCHANTILLON (10 cm x 10 cm)

21 m. et 38 rgs au *pt mousse*, avec les aig. n° 3,5

RÉALISATION

En col. A, **monter** 74 m. et tric. au *pt mousse*, comme suit :

20 rgs en col. A,
4 rgs en col. B,
4 rgs en col. A,
4 rgs en col. B,
4 rgs en col. A,
152 rgs (soit 40 cm) en col. C,
4 rgs en col. A,
8 rgs en col. D,
4 rgs en col. A,
8 rgs en col. D,
4 rgs en col. A,
152 rgs (soit 40 cm) en col. B,
8 rgs en col. C,
16 rgs en col. D,
152 rgs (soit 40 cm) en col. A,
8 rgs en col. D,
4 rgs en col. B,
4 rgs en col. C,
4 rgs en col. B,
4 rgs en col. C,
4 rgs en col. B,
4 rgs en col. C,
8 rgs en col. A,
152 rgs (soit 40 cm) en col. D,
4 rgs en col. B,
4 rgs en col. A,
4 rgs en col. C,
4 rgs en col. A,
4 rgs en col. C,
4 rgs en col. A,
20 rgs en col. C.

Rabattre.

MONTAGE

Franges : avec le fil restant de chaque coloris, **couper** 160 morceaux de 30 cm. Nouer 40 franges de 2 fils à chaque extrémité de l'écharpe en répartissant les couleurs selon les goûts.

EN | BASIC MERINO/MERINO CLASSIC SCARVES

MEASUREMENTS: 78 3/4" (200 cm) long x 13 3/4" (35 cm) wide, approx.

MATERIALS

Balls of yarn required in BASIC MERINO (50g):

Col. A: 3 balls
Col. B: 3 balls
Col. C: 3 balls
Col. D: 3 balls

Balls of yarn required in MERINO CLASSIC (100g):

Col. A: 2 balls
Col. B: 2 balls
Col. C: 2 balls
Col. D: 2 balls

Scarf in green tones	Scarf in red tones	Scarf in pastel tones
Col. (A) 81 petrol	Col. (A) 28 lilac	Col. (A) 80 water
Col. (B) 18 pistachio	Col. (B) 69 pink	Col. (B) 10 cream
Col. (C) 68 mink	Col. (C) 22 maroon	Col. (C) 9 stone
Col. (D) 70 khaki	Col. (D) 20 orange	Col. (D) 79 light brown

Knitting needles: size 4 (U.S.) / (3.5 mm)

Stitches

Garter st, fringes

See basic stitches at:

www.katia.com/en/academy

GAUGE

Using the size 4 needles in *garter st*:

21 sts & 38 rows = 4x4"

INSTRUCTIONS

Using col. A **cast on** 74 sts. Work the following number of rows and colours in *garter st*:

20 rows col. A,
4 rows col. B,
4 rows col. A,
4 rows col. B,
4 rows col. A,
152 rows (= 15 3/4" / 40 cm) col. C,
4 rows col. A,
8 rows col. D,
4 rows col. A,

8 rows col. D,
4 rows col. A,
152 rows (= 15 3/4" / 40 cm) col. B,
8 rows col. C,
16 rows col. D,
152 rows (= 15 3/4" / 40 cm) col. A,
8 rows col. D,
4 rows col. B,
4 rows col. C,
4 rows col. B,
4 rows col. C,
8 rows col. A,
152 rows (= 15 3/4" / 40 cm) col. D,
4 rows col. B,
4 rows col. A,
4 rows col. C,
4 rows col. A,
20 rows col. C.

Bind (cast off) all the sts.

FINISHING (MAKING UP)

Fringes: Using the leftover yarn in all colours, **cut** a total of 160 strands of yarn each measuring 11 3/4" (30 cm) long. Attach 40 fringes (each fringe = 2 strands of yarn) to each end of the scarf. Distribute the fringe colours as desired.

NL | DASSEN BASIC MERINO/MERINO CLASSIC

AFMETING: ongeveer 200 cm lengte x 35 cm breedte.

BENODIGD MATERIAAL

Benodigd aantal bollen met de kwaliteit BASIC MERINO (50 gr):

Kl. A: 3 bollen
Kl. B: 3 bollen
Kl. C: 3 bollen
Kl. D: 3 bollen

Benodigd aantal bollen met de kwaliteit MERINO CLASSIC (100 gr):

Kl. A: 2 bollen
Kl. B: 2 bollen
Kl. C: 2 bollen
Kl. D: 2 bollen

Das groene tinten	Das rode tinten	Das pastel tinten
Kl. (A) 81 petroleum	Kl. (A) 28 lila	Kl. (A) 80 aqua
Kl. (B) 18 pistache-groen	Kl. (B) 69 roze	Kl. (B) 10 crème
Kl. (C) 68 grijsbruin	Kl. (C) 22 bordeaux-rood	Kl. (C) 9 steenkleur
Kl. (D) 70 khaki	Kl. (D) 20 oranje	Kl. (D) 79 lichtbruin

Breinaalden: nr. 3 1/2

Gebruikte steken

Ribbelsteek, flossen

Zie basissteken bij:

www.katia.com/nl/academy

STEEKVERHOUDING

In *ribbelsteek*, breinaalden nr.

3 1/2

10x10 cm = 21 st. en 38 naalden.

UITVOERING

Met de kl. A, 74 st. **opz.** Brei *ribbelsteek* met onderstaande verdeling van naalden en kleuren:

20 naalden kl. A,
4 naalden kl. B,
4 naalden kl. A,
4 naalden kl. B,
4 naalden kl. A,
152 naalden (= 40 cm) kl. C,
4 naalden kl. A,
8 naalden kl. D,
4 naalden kl. A,
8 naalden kl. D,
4 naalden kl. A,
152 naalden (= 40 cm) kl. B,
8 naalden kl. C,
16 naalden kl. D,
152 naalden (= 40 cm) kl. A,
8 naalden kl. D,
4 naalden kl. B,
4 naalden kl. C,
4 naalden kl. B,
4 naalden kl. C,
8 naalden kl. A,
152 naalden (= 40 cm) kl. D,
4 naalden kl. B,
4 naalden kl. A,
4 naalden kl. C,
4 naalden kl. A,
20 naalden kl. C.

Alle st. **afk.**

IN ELKAAR ZETTEN EN AFWERKEN

Flosjes: Met het restant garen van elke kleur, in totaal 160 draden **knippen** van 30 cm lengte voor elke draad, bevestig 40 flossen van 2 draden voor elke flos aan beide uiteinden v.d. das, verdeeld de kleur v.d. flossen naar wens.

DE | SCHALS BASIC MERINO/MERINO CLASSIC

MASSE: Ca. 200 cm lang x 35 cm breit

MATERIAL
Von **BASIC MERINO (50 g)** benötigte Knäuel:

Fb. A: 3 Knäuel
Fb. B: 3 Knäuel
Fb. C: 3 Knäuel
Fb. D: 3 Knäuel

Von **MERINO CLASSIC (100 g)** benötigte Knäuel:

Fb. A: 2 Knäuel
Fb. B: 2 Knäuel
Fb. C: 2 Knäuel
Fb. D: 2 Knäuel

Schal mit grünfarbenen Tönen	Schal mit rotfarbenen Tönen	Schal mit pastellfarbenen Tönen
Fb. (A) 81 petrol	Fb. (A) 28 lila	Fb. (A) 80 wasser
Fb. (B) 18 pistazie	Fb. (B) 69 rosa	Fb. (B) 10 creme
Fb. (C) 68 nerz	Fb. (C) 22 granatrot	Fb. (C) 9 stein
Fb. (D) 70 khaki	Fb. (D) 20 orange	Fb. (D) 79 hellbraun

Stricknadeln: Nr. 3 ½
Muster

Kraus re., Fransen
Siehe Grundmuster bei:
www.katia.com/de/academy
MASCHENPROBE

Kraus re. mit Ndl. Nr. 3 ½
10x10 cm = 21 M. und 38 R.

ANLEITUNG

Mit Fb. A 74 M. **anschlagen** und wie folgt *kraus re.* str.:
20 R. mit Fb. A,
4 R. mit Fb. B,

4 R. mit Fb. A,
4 R. mit Fb. B,
4 R. mit Fb. A,
152 R. (= 40 cm) mit Fb. C,
4 R. mit Fb. A,
8 R. mit Fb. D,
4 R. mit Fb. A,
8 R. mit Fb. D,
4 R. mit Fb. A,
152 R. (= 40 cm) mit Fb. B,
8 R. mit Fb. C,
16 R. mit Fb. D,
152 R. (= 40 cm) mit Fb. A,
8 R. mit Fb. D,
4 R. mit Fb. B,
4 R. mit Fb. C,
4 R. mit Fb. B,
4 R. mit Fb. C,
8 R. mit Fb. A,
152 R. (= 40 cm) mit Fb. D,
4 R. mit Fb. B,
4 R. mit Fb. A,
4 R. mit Fb. C,
4 R. mit Fb. A,
20 R. mit Fb. C.

Danach alle M. **abketten**.

AUSARBEITUNG

Fransen: Mit dem restlichen Garn von jeder Fb. insgesamt 160 Fäden mit je 30 cm Länge **abschneiden** und an den beiden Enden des Schals 40 Fransen zu je 2 Fäden anbringen. Die Farben nach Wunsch verteilen.

IT | SCIARPE BASIC MERINO/MERINO CLASSIC

MISURE: Appros. 200 cm di lunghezza x 35 cm di larghezza
MATERIALE

Gomitoli necessari con BASIC MERINO (50 g):

Col. A: 3 gomitoli
Col. B: 3 gomitoli
Col. C: 3 gomitoli
Col. D: 3 gomitoli

Gomitoli necessari con MERINO CLASSIC (100 g):

Col. A: 2 gomitoli
Col. B: 2 gomitoli
Col. C: 2 gomitoli
Col. D: 2 gomitoli

Sciarpa toni verdi	Sciarpa toni rossi	Sciarpa toni pastello
Col. (A) 81 petrolio	Col. (A) 28 lilla	Col. (A) 80 acqua
Col. (B) 18 pistacchio	Col. (B) 69 rosa	Col. (B) 10 crema
Col. (C) 68 visone	Col. (C) 22 granata	Col. (C) 9 pietra
Col. (D) 70 cachi	Col. (D) 20 arancione	Col. (D) 79 marrone chiaro

Ferri: 3,5 mm

Punti

Legaccio, Frange

Vedi Punti di Base su:

www.katia.com/it/academy

TENSIONE

Con i ferri da 3,5 mm, a *Legaccio*
10x10 cm = 21 m. x 38 f.

REALIZZAZIONE

Con il col. A **avviare** 74 m. e lavorare a *legaccio* con questa distribuzione di ferri e colori:

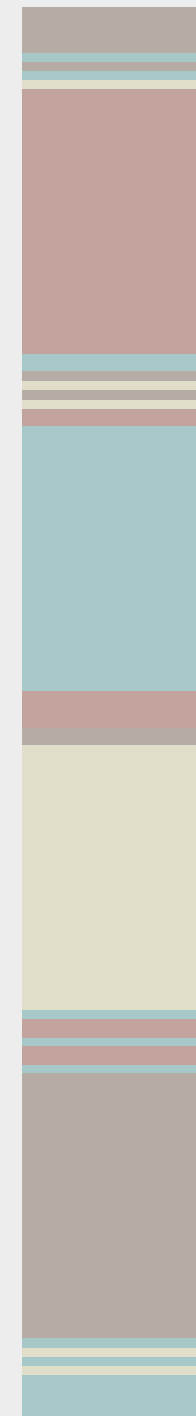
20 f. col. A,
4 f. col. B,
4 f. col. A,
4 f. col. B,
4 f. col. A,
152 f. (= 40 cm) col. C,
4 f. col. A,
8 f. col. D,
4 f. col. A,
8 f. col. D,
4 f. col. A,
152 f. (= 40 cm) col. B,
8 f. col. C,
16 f. col. D,
152 f. (= 40 cm) col. A,
8 f. col. D,
4 f. col. B,
4 f. col. C,
4 f. col. B,
4 f. col. C,
4 f. col. B,
4 f. col. C,
8 f. col. A,
152 f. (= 40 cm) col. D,
4 f. col. B,
4 f. col. A,
4 f. col. C,
4 f. col. A,
20 f. col. C.

Chiudere tutte le m.

FINITURE

Frange: Con il filo di avanzo di ogni colore, **tagliare** 160 fili di 30 cm ciascuno, collocare 40 frange di 2 fili ciascuna su entrambi i lati della sciarpa, ripartire il colore delle frange secondo il proprio gusto.

Katia



Merino 100% 84
Basic Merino 80
Merino Aran 91
Merino Sport 59

Merino 100% 83
Basic Merino 10
Merino Aran 90
Merino Sport 60

Merino 100% 40
Basic Merino 9
Merino Aran 9
Merino Sport 10

Merino 100% 82
Basic Merino 79
Merino Aran 74
Merino Sport 8

ES | BUFANDAS MERINO 100%

MEDIDAS: 200 cm de largo x 36 cm de ancho, aprox.

MATERIALES

MERINO 100%
Col. A: 4 ovillos
Col. B: 3 ovillos
Col. C: 3 ovillos
Col. D: 4 ovillos

Bufanda tonos verdosos	Bufanda tonos rojizos	Bufanda tonos pasteles
Col. (A) 34 petróleo	Col. (A) 43 lila	Col. (A) 84 agua
Col. (B) 29 pistacho	Col. (B) 62 rosa	Col. (B) 83 crema
Col. (C) 85 visón	Col. (C) 52 granate	Col. (C) 40 piedra
Col. (D) 23 caqui	Col. (D) 20 naranja	Col. (D) 82 marrón claro

Agujas: n° 4

Puntos empleados

P. bobo, flecos
Ver puntos básicos en:
www.katia.com/es/academy

MUESTRA DEL PUNTO

A p. bobo, ag. n° 4
10x10 cm = 24 p. y 42 vtas.

REALIZACIÓN

Con el col. A montar 86 p.
Trab. a p. bobo con la siguiente distribución de vtas. y col.:
22 vtas. col. A,
4 vtas. col. B,
4 vtas. col. A,
4 vtas. col. B,
4 vtas. col. A,
168 vtas. (= 40 cm) col. C,
4 vtas. col. A,
8 vtas. col. D,
4 vtas. col. A,
8 vtas. col. D,
4 vtas. col. A,
168 vtas. (= 40 cm) col. B,
8 vtas. col. C,
16 vtas. col. D,
168 vtas. (= 40 cm) col. A,
8 vtas. col. D,
4 vtas. col. B,

4 vtas. col. C,
4 vtas. col. B,
4 vtas. col. C,
8 vtas. col. A,
168 vtas. (= 40 cm) col. D,
4 vtas. col. B,
4 vtas. col. A,
4 vtas. col. C,
4 vtas. col. A,
22 vtas. col. C
Cerrar todos los p.

CONFECCIÓN Y REMATE

Flecos: Con el hilo sobrante de cada col. **cortar** un total de 172 hilos de 22 cm de largo cada uno, colocar 43 flecos de 2 hilos cada uno en ambos extremos de la bufanda, repartir los col. de los flecos al gusto.

FR | ÉCHARPES MERINO 100%

DIMENSIONS : 200 cm x 36 cm environ

FOURNITURES

Qualité MERINO 100%
Col. A : 4 pelotes
Col. B : 3 pelotes
Col. C : 3 pelotes
Col. D : 4 pelotes

Écharpe tons verts	Écharpe tons rouges	Écharpe tons pastels
Col. (A) bleu pétrole n° 34	Col. (A) mauve n° 43	Col. (A) vert d'eau n° 84
Col. (B) pistache n° 29	Col. (B) rose n° 62	Col. (B) crème n° 83
Col. (C) vison n° 85	Col. (C) grenat n° 52	Col. (C) pierre n° 40
Col. (D) kaki n° 23	Col. (D) orange n° 20	Col. (D) marron clair n° 82

Aiguilles : n° 4

Points employés

Pt mousse, franges
Voir points de base sur:
www.katia.com/FR/academy

ÉCHANTILLON (10 cm x 10 cm)

24 m. et 42 rgs au *pt mousse*, avec les aig. n° 4

RÉALISATION

En col. A, **monter** 86 m. et tric. au *pt mousse*, comme suit :
22 rgs en col. A,
4 rgs en col. B,
4 rgs en col. A,
4 rgs en col. B,
4 rgs en col. A,
168 rgs (soit 40 cm) en col. C,
4 rgs en col. A,
8 rgs en col. D,
4 rgs en col. A,
8 rgs en col. D,
4 rgs en col. A,
168 rgs (soit 40 cm) en col. B,
8 rgs en col. C,
16 rgs en col. D,
168 rgs (soit 40 cm) en col. A,
8 rgs en col. D,
4 rgs en col. B,
4 rgs en col. C,
4 rgs en col. B,
8 rgs en col. A,
168 rgs (soit 40 cm) en col. D,
4 rgs en col. B,
4 rgs en col. A,
4 rgs en col. C,
4 rgs en col. A,
22 rgs en col. C.

Rabattre.

MONTAGE

Franges : avec le fil restant de chaque coloris, **couper** 172 morceaux de 22 cm. Nouer 43 franges de 2 fils à chaque extrémité de l'écharpe en répartissant les couleurs selon les goûts.

EN | MERINO 100% SCARVES

MEASUREMENTS: 78 3/4" (200 cm) long x 14 1/8" (36 cm) wide, approx.

MATERIALS

MERINO 100%

Col. A: 4 balls
Col. B: 3 balls
Col. C: 3 balls
Col. D: 4 balls

Scarf in green tones	Scarf in red tones	Scarf in pastel tones
Col. (A) 34 petrol	Col. (A) 43 lilac	Col. (A) 84 water
Col. (B) 29 pistachio	Col. (B) 62 pink	Col. (B) 83 cream
Col. (C) 85 mink	Col. (C) 52 maroon	Col. (C) 40 stone
Col. (D) 23 khaki	Col. (D) 20 orange	Col. (D) 82 light brown

Knitting needles: size 6 (U.S.) / (4 mm)

Stitches

Garter st, fringes
See basic stitches at:
www.katia.com/en/academy

GAUGE

Using the size 4 needles in *garter st*:
24 sts & 42 rows = 4x4"

INSTRUCTIONS

Using col. A **cast on** 86 sts. Work the following number of rows and colours in *garter st*:
22 rows col. A,
4 rows col. B,
4 rows col. A,
4 rows col. B,
4 rows col. A,
168 rows (= 15 3/4" / 40 cm) col. C,
4 rows col. A,
8 rows col. D,
4 rows col. A,
8 rows col. D,
4 rows col. A,
168 rows (= 15 3/4" / 40 cm) col. B,
8 rows col. D,
4 rows col. C,
4 rows col. B,
4 rows col. C,
4 rows col. B,
4 rows col. C,
8 rows col. A,

168 rows (= 15 3/4" / 40 cm) col. D,
4 rows col. B,
4 rows col. A,
4 rows col. C,
4 rows col. A,
22 rows col. C

Bind (cast off) all the sts.
FINISHING (MAKING UP)

Fringes: Using the leftover yarn in all colours, **cut** a total of 172 strands of yarn each measuring 8 5/8" (22 cm) long. Attach 43 fringes (each fringe = 2 strands of yarn) to each end of the scarf. Distribute the fringe colours as desired.

NL | DASSEN MERINO 100%

AFMETING: ongeveer 200 cm lengte x 36 cm breedte.

BENODIGD MATERIAAL

MERINO 100%
Kl. A: 4 bollen
Kl. B: 3 bollen
Kl. C: 3 bollen
Kl. D: 4 bollen

Das groene tinten	Das rode tinten	Das pastel tinten
Kl. (A) 34 petroleum	Kl. (A) 43 lila	Kl. (A) 84 aqua
Kl. (B) 29 pistachegr-oen	Kl. (B) 62 roze	Kl. (B) 83 crème
Kl. (C) 85 grijsbruin	Kl. (C) 52 bordeaux-rood	Kl. (C) 40 steenkleur
Kl. (D) 23 khaki	Kl. (D) 20 oranje	Kl. (D) 82 lichtbruin

Breinaalden: nr. 4

Gebruikte steken
Ribbelsteek, flosjes
Zie basissteken bij:
www.katia.com/nl/academy

STEEKVERHOUDING

In *ribbelsteek*, breinaalden nr. 4
10x10 cm = 24 st. en 42 naalden

UITVOERING

Met de kl. A, 86 st. **opz.** Brei *ribbelsteek* met onderstaande

verdeling van naalden en kleuren:

22 naalden kl. A,
4 naalden kl. B,
4 naalden kl. A,
4 naalden kl. B,
4 naalden kl. A,
168 naalden (= 40 cm) kl. C,
4 naalden kl. A,
8 naalden kl. D,
4 naalden kl. A,
8 naalden kl. D,
4 naalden kl. D,
4 naalden kl. A,
168 naalden (= 40 cm) kl. B,
8 naalden kl. C,
16 naalden kl. D,
168 naalden (= 40 cm) ckl. A,
8 naalden kl. D,
4 naalden kl. B,
4 naalden kl. C,
4 naalden kl. B,
4 naalden kl. C,
8 naalden kl. A,
168 naalden (= 40 cm) kl. D,
4 naalden kl. B,
4 naalden kl. C,
4 naalden kl. A,
22 naalden kl. C
Alle st. **afk.**

IN ELKAAR ZETTEN EN AFWERKEN

Flosjes: Met het restant garen van elke kleur, in totaal 172 draden **knippen** van 22 cm lengte voor elke draad, bevestig 43 flossen van 2 draden voor elke flos aan beide uiteinden v.d. das, verdeel de kleuren v.d. flossen naar wens.

DE | SCHALS MERINO 100%

MASSE: Ca. 200 cm lang x 36 cm breit

MATERIAL

MERINO 100%
Fb. A: 4 Knäuel
Fb. B: 3 Knäuel
Fb. C: 3 Knäuel
Fb. D: 4 Knäuel

Schal mit grünfarbenen Tönen	Schal mit rotfarbenen Tönen	Schal mit pastellfarbenen Tönen
Fb. (A) 34 petrol Fb. (B) 29 pistazie Fb. (C) 85 nerz Fb. (D) 23 khaki	Fb. (A) 43 lila Fb. (B) 62 rosa Fb. (C) 52 granatrot Fb. (D) 20 orange	Fb. (A) 84 wasser Fb. (B) 83 creme Fb. (C) 40 stein Fb. (D) 82 hellbraun

Strickndl.: Nr. 4

Muster

Kraus re., Fransen

Siehe Grundmuster bei: www.katia.com/de/academy

MASCHENPROBE

Kraus re. mit Ndl. Nr. 4
10x10 cm = 24 M. und 42 R.

ANLEITUNG

Mit Fb. A 86 M. **anschlagen** und wie folgt *kraus re. str.*:

22 R. mit Fb. A,
4 R. mit Fb. B,
4 R. mit Fb. A,
4 R. mit Fb. B,
4 R. mit Fb. A,
168 R. (= 40 cm) mit Fb. C,
4 R. mit Fb. A,
8 R. mit Fb. D,
4 R. mit Fb. A,
8 R. mit Fb. D,
4 R. mit Fb. A,
8 R. mit Fb. D,
4 R. mit Fb. A,
4 R. mit Fb. C,
4 R. mit Fb. B,
4 R. mit Fb. C,
8 R. mit Fb. A,
168 R. (= 40 cm) mit Fb. D,
4 R. mit Fb. B,
4 R. mit Fb. A,
4 R. mit Fb. A,
4 R. mit Fb. C,
4 R. mit Fb. A,
22 R. mit Fb. C

Danach alle M. **abketten**.

AUSARBEITUNG

Fransen: Mit dem restlichen

Garn von jeder Fb. insgesamt 172 Fäden mit je 22 cm Länge **abschneiden** und an den beiden Enden des Schals 43 Fransen zu je 2 Fäden anbringen. Die Farben nach Wunsch verteilen.

IT | SCIARPE MERINO 100%

MISURE: Appros. 200 cm di lunghezza x 36 cm di larghezza

MATERIALE

MERINO 100%

Col. A: 4 gomitoli

Col. B: 3 gomitoli

Col. C: 3 gomitoli

Col. D: 4 gomitoli

Sciarp toni verdi	Sciarp toni rossi	Sciarp toni pastello
Col. (A) 34 petrolio Col. (B) 29 pistacchio Col. (C) 85 visone Col. (D) 23 cachi	Col. (A) 43 lilla Col. (B) 62 rosa Col. (C) 52 granata Col. (D) 20 arancione	Col. (A) 84 acqua Col. (B) 83 crema Col. (C) 40 pietra Col. (D) 82 marrone chiaro

Ferri: 4 mm

Punti

Legaccio, Frange

Vedi Punti di Base su:

www.katia.com/it/academy

TENSIONE

Con i ferri da 3,5 mm, a *Legaccio*
10x10 cm = 24 m. x 42 f.

REALIZZAZIONE

Con il col. A **avviare** 86 m. e lavorare a *legaccio* con questa distribuzione di ferri e colori:

22 f. col. A,
4 f. col. B,
4 f. col. A,
4 f. col. B,
4 f. col. A,
4 f. col. B,
4 f. col. A,
168 f. (= 40 cm) col. C,
4 f. col. A,
8 f. col. D,
4 f. col. A,

8 f. col. D,
4 f. col. A,
168 f. (= 40 cm) col. B,
8 f. col. C,
16 f. col. D,
168 f. (= 40 cm) col. A,
8 f. col. D,
4 f. col. B,
4 f. col. C,
4 f. col. B,
4 f. col. C,
8 f. col. A,
168 f. (= 40 cm) col. D,
4 f. col. B,
4 f. col. A,
4 f. col. C,
4 f. col. A,
22 f. col. C
Chiudere tutte le m.

FINITURE

Frange: Con il filo di avanzo di ogni colore, **tagliare** 172 fili di 22 cm ciascuno, collocare 43 frange di 2 fili ciascuna su entrambi i lati della sciarpa, ripartire il colore delle frange secondo il proprio gusto.

KATIA



Merino 100% 34
Basic Merino 81
Merino Aran 44
Merino Sport 33

Merino 100% 29
Basic Merino 18
Merino Aran 87
Merino Sport 57

Merino 100% 85
Basic Merino 68
Merino Aran 47
Merino Sport 30

Merino 100% 23
Basic Merino 70
Merino Aran 48
Merino Sport 53

ES | BUFANDAS MERINO ARAN o MERINO SPORT

MEDIDAS: 200 cm de largo x 35 cm de ancho, aprox.

MATERIALES

MERINO ARAN (100 grs.)

Col. A: 2 ovillos

Col. B: 2 ovillos

Col. C: 2 ovillos

Col. D: 2 ovillos

Nota: este modelo también se puede hacer con la calidad MERINO SPORT (50 grs.) (la explicación sirve para las dos calidades), teniendo en cuenta que el número de ovillos variará

MERINO ARAN

Bufanda tonos verdosos	Bufanda tonos rojizos	Bufanda tonos pasteles
Col. (A) 44 petróleo	Col. (A) 78 lila	Col. (A) 91 agua
Col. (B) 87 pistacho	Col. (B) 53 rosa	Col. (B) 90 crema
Col. (C) 47 visón	Col. (C) 51 granate	Col. (C) 9 piedra
Col. (D) 48 caqui	Col. (D) 50 naranja	Col. (D) 74 marrón claro

MERINO SPORT

Bufanda tonos verdosos	Bufanda tonos rojizos	Bufanda tonos pasteles
Col. (A) 33 petróleo	Col. (A) 23 lila	Col. (A) 59 agua
Col. (B) 57 pistacho	Col. (B) 49 rosa	Col. (B) 60 crema
Col. (C) 30 visón	Col. (C) 21 granate	Col. (C) 10 piedra
Col. (D) 53 caqui	Col. (D) 20 naranja	Col. (D) 8 marrón claro

Agujas: n° 4 ½

Puntos empleados

P. bobo, flecos

Ver puntos básicos en: www.katia.com/es/academy

MUESTRA DEL PUNTO

A p. bobo, ag. n° 4 ½

10x10 cm = 18 p. y 32 vtas.

REALIZACIÓN

Con el col. A **montar** 62 p.

Trab. a p. bobo con la siguiente distribución de vtas. y col.:

16 vtas. col. A,
4 vtas. col. B,
4 vtas. col. A,
4 vtas. col. B,
4 vtas. col. A,
128 vtas. (= 40 cm) col. C,
4 vtas. col. A,
4 vtas. col. D,
4 vtas. col. A,
8 vtas. col. D,
4 vtas. col. A,
128 vtas. (= 40 cm) col. B,
8 vtas. col. C,
14 vtas. col. D,
128 vtas. (= 40 cm) col. A,
8 vtas. col. D,
4 vtas. col. B,
4 vtas. col. C,
4 vtas. col. B,
4 vtas. col. C,
8 vtas. col. A,
128 vtas. (= 40 cm) col. D,
4 vtas. col. B,
4 vtas. col. A,
4 vtas. col. C,
4 vtas. col. A,
16 vtas. col. C
Cerrar todos los p.

CONFECCIÓN Y REMATE

Flecos: Con el hilo sobrante de cada col. **cortar** un total de 144 hilos de 28 cm de largo cada uno, colocar 36 flecos de 2 hilos cada uno en ambos extremos de la bufanda, repartir los col. de los flecos al gusto.

FR | ÉCHARPES MERINO ARAN ou MERINO SPORT

DIMENSIONS : 200 cm x 35 cm environ

FOURNITURES

Qualité MERINO ARAN (100 g)

Col. A : 2 pelotes
Col. B : 2 pelotes
Col. C : 2 pelotes
Col. D : 2 pelotes

Remarque : ce modèle peut également être confectionné en MERINO SPORT (50 g) (l'explication est valable pour les deux qualités). Le nombre de pelotes nécessaire est différent.

Qualité MERINO ARAN

Écharpe tons verts	Écharpe tons rouges	Écharpe tons pastels
Col. (A) bleu pétrole n° 44	Col. (A) mauve n° 78	Col. (A) vert d'eau n° 91
Col. (B) pistache n° 87	Col. (B) rose n° 53	Col. (B) crème n° 90
Col. (C) vison n° 47	Col. (C) grenat n° 51	Col. (C) pierre n° 9
Col. (D) kaki n° 48	Col. (D) orange n° 50	Col. (D) marron clair n° 74

Qualité MERINO SPORT

Écharpe tons verts	Écharpe tons rouges	Écharpe tons pastels
Col. (A) bleu pétrole n° 33	Col. (A) mauve n° 23	Col. (A) vert d'eau n° 59
Col. (B) pistache n° 57	Col. (B) rose n° 49	Col. (B) crème n° 60
Col. (C) vison n° 30	Col. (C) grenat n° 21	Col. (C) pierre n° 10
Col. (D) kaki n° 53	Col. (D) orange n° 20	Col. (D) marron clair n° 8

Aiguilles : n° 4,5

Points employés

Pt mousse, franges

Voir points de base sur:

www.katia.com/FR/academy

ÉCHANTILLON (10 cm x 10 cm)

18 m. et 32 rgs au *pt mousse*, avec les aig. n° 4,5

RÉALISATION

En col. A, **monter** 62 m. et tric. au *pt mousse*, comme suit :

16 rgs en col. A,
4 rgs en col. B,
4 rgs en col. A,
4 rgs en col. B,
4 rgs en col. B,

4 rgs en col. A,
128 rgs (soit 40 cm) en col. C,
4 rgs en col. A,
8 rgs en col. D,
4 rgs en col. A,
8 rgs en col. D,
4 rgs en col. A,
128 rgs (soit 40 cm) en col. B,
8 rgs en col. C,
14 rgs en col. D,
128 rgs (soit 40 cm) en col. A,
8 rgs en col. D,
4 rgs en col. B,
4 rgs en col. C,
4 rgs en col. B,
4 rgs en col. C,
8 rgs en col. A,
128 rgs (soit 40 cm) en col. D,
4 rgs en col. B,
4 rgs en col. A,
4 rgs en col. C,
4 rgs en col. A,
16 rgs en col. C.
Rabattre.

MONTAGE

Franges : avec le fil restant de chaque coloris, **couper** 144 morceaux de 28 cm. Nouer 36 franges de 2 fils à chaque extrémité de l'écharpe en répartissant les couleurs selon les goûts.

EN | MERINO ARAN or MERINO SPORT SCARVES

MEASUREMENTS: 78 ¾" (200 cm) long x 13 ¾" (35 cm) wide, approx.

MATERIALS

MERINO ARAN (100g)

Col. A: 2 balls

Col. B: 2 balls

Col. C: 2 balls

Col. D: 2 balls

Note: this model can also be made using MERINO SPORT (50g) (the instructions are the same for both yarns), keeping in mind that the number of balls of yarn required may vary.

MERINO ARAN

Scarf in green tones	Scarf in red tones	Scarf in pastel tones
Col. (A) 44 petrol	Col. (A) 78 lilac	Col. (A) 91 water
Col. (B) 87 pistachio	Col. (B) 53 pink	Col. (B) 90 cream
Col. (C) 47 mink	Col. (C) 51 maroon	Col. (C) 9 stone
Col. (D) 48 khaki	Col. (D) 50 orange	Col. (D) 74 light brown

MERINO SPORT

Scarf in green tones	Scarf in red tones	Scarf in pastel tones
Col. (A) 33 petrol	Col. (A) 23 lilac	Col. (A) 59 water
Col. (B) 57 pistachio	Col. (B) 49 pink	Col. (B) 60 cream
Col. (C) 30 mink	Col. (C) 21 maroon	Col. (C) 10 stone
Col. (D) 53 khaki	Col. (D) 20 orange	Col. (D) 8 light brown

Knitting needles: size 7 (U.S.)/(4.5 mm)

Stitches

Garter st, fringes

See basic stitches at:

www.katia.com/en/academy

GAUGE

Using the size 7 needles in *garter st*:

18 sts & 32 rows = 4x4"

INSTRUCTIONS

Using col. A **cast on** 62 sts. Work the following number of rows and colours in *garter st*:

16 rows col. A

4 rows col. B,

4 rows col. A,

4 rows col. B,

4 rows col. A,

128 rows (= 15 ¾" / 40 cm)

col. C,

4 rows col. A,

8 rows col. D,

4 rows col. A,

8 rows col. D,

4 rows col. A,

128 rows (= 15 ¾" / 40 cm)

col. B,

8 rows col. C,
14 rows col. D,
128 rows (= 15 ¾" / 40 cm) col. A,
8 rows col. D,
4 rows col. B,
4 rows col. C,
4 rows col. B,
4 rows col. C,
8 rows col. A,
128 rows (= 15 ¾" / 40 cm) col. D,
4 rows col. B,
4 rows col. A,
4 rows col. C,
4 rows col. A,
16 rows col. C
Bind (cast off) all the sts.

FINISHING (MAKING UP)

Fringes: Using the leftover yarn in all colours, **cut** a total of 144 strands of yarn each measuring 11" (28 cm) long. Attach 36 fringes (each fringe = 2 strands of yarn) to each end of the scarf. Distribute the fringe colours as desired.

NL | DASSEN MERINO ARAN of MERINO SPORT

AFMETING: ongeveer 200 cm lengte x 35 cm breedte.

BENODIGD MATERIAAL

MERINO ARAN (100 gr)

Kl. A: 2 bollen

Kl. B: 2 bollen

Kl. C: 2 bollen

Kl. D: 2 bollen

Opmerking: dit model kan ook vervaardigd worden met de kwaliteit MERINO SPORT (50 gr) (de beschrijving is geldig voor beide kwaliteiten), er hierbij rekening mee houden dat het aantal bollen garen zal verschillen.

MERINO ARAN

Das groene tinten	Das rode tinten	Das pastel tinten
Kl. (A) 44 petroleum	Kl. (A) 78 lila	Kl. (A) 91 aqua

Das groene tinten	Das rode tinten	Das pastel tinten
Kl. (B) 87 pistache-groen	Kl. (B) 53 roze	Kl. (B) 90 crème
Kl. (C) 47 grijsbruin	Kl. (C) 51 bordeaux-rood	Kl. (C) 9 steenkleur
Kl. (D) 48 khaki	Kl. (D) 50 oranje	Kl. (D) 74 lichtbruin

MERINO SPORT

Das groene tinten	Das rode tinten	Das pastel tinten
Kl. (A) 33 petroleum	Kl. (A) 23 lila	Kl. (A) 59 aqua
Kl. (B) 57 pistache-groen	Kl. (B) 49 roze	Kl. (B) 60 crème
Kl. (C) 30 grijsbruin	Kl. (C) 21 bordeaux-rood	Kl. (C) 10 steenkleur
Kl. (D) 53 khaki	Kl. (D) 20 oranje	Kl. (D) 8 lichtbruin

Breinaalden: nr. 4 ½

Gebruikte steken

Ribbelsteek, flosjes

Zie basissteken bij: www.katia.com/nl/academy

STEEKVERHOUDING

In ribbelsteek, breinaalden nr. 4 ½

10x10 cm = 18 st. en 32 naalden.

UITVOERING

Met de kl. A, 62 st. opz. Brei ribbelsteek met onderstaande verdeling van naalden en kleuren:

16 naalden kl. A,
4 naalden kl. B,
4 naalden kl. A,
4 naalden kl. B,
4 naalden kl. A,
128 naalden (= 40 cm) kl. C,
4 naalden kl. A,
8 naalden kl. D,
4 naalden kl. A,
8 naalden kl. D,
4 naalden kl. A,
128 naalden (= 40 cm) kl. B,
8 naalden kl. C,
14 naalden kl. D,
128 naalden (= 40 cm) kl. A,
8 naalden kl. D,

4 naalden kl. B,
4 naalden kl. C,
4 naalden kl. B,
4 naalden kl. C,
8 naalden kl. A,
128 naalden (= 40 cm) kl. D,
4 naalden kl. B,
4 naalden kl. A,
4 naalden kl. C,
4 naalden kl. A,
16 naalden kl. C
Alle st. afk.

IN ELKAAR ZETTEN EN AFWERKEN

Flosjes: Met het restant garen van elke kleur, in totaal 144 draden knippen van 28 cm lengte voor elke draad, bevestig 36 flossen van 2 draden voor elke flos aan beide uiteinden van de das, verdeel de kleuren v.d. flossen naar wens.

DE | SCHALS MERINO ARAN oder MERINO SPORT

MASSE: Ca. 200 cm lang x 35 cm breit

MATERIAL

MERINO ARAN (100 g)

Fb. A: 2 Knäuel

Fb. B: 2 Knäuel

Fb. C: 2 Knäuel

Fb. D: 2 Knäuel

Hinweis: Dieses Modell kann auch mit der Qualität MERINO SPORT (50 g) gestrickt werden, mit derselben Anleitung, jedoch mit einer anderen Anzahl Knäuel.

MERINO ARAN

Schal mit grünfarbenen Tönen	Schal mit rotfarbenen Tönen	Schal mit pastellfarbenen Tönen
Fb. (A) 44 petrol	Fb. (A) 78 lila	Fb. (A) 91 wasser
Fb. (B) 87 pistazie	Fb. (B) 53 rosa	Fb. (B) 90 creme
Fb. (C) 47 nerz	Fb. (C) 51 granatrot	Fb. (C) 9 stein
Fb. (D) 48 khaki	Fb. (D) 50 orange	Fb. (D) 74 hellbraun

MERINO SPORT

Schal mit grünfarbenen Tönen	Schal mit rotfarbenen Tönen	Schal mit pastellfarbenen Tönen
Fb. (A) 33 petrol	Fb. (A) 23 lila	Fb. (A) 59 wasser
Fb. (B) 57 pistazie	Fb. (B) 49 rosa	Fb. (B) 60 creme
Fb. (C) 30 nerz	Fb. (C) 21 granatrot	Fb. (C) 10 stein
Fb. (D) 53 khaki	Fb. (D) 20 orange	Fb. (D) 8 hellbraun

Stricknadeln: Nr. 4 ½

Muster

Kraus re., Fransen

Siehe Grundmuster bei:

www.katia.com/de/academy

MASCHENPROBE

Kraus re. mit Stricknldn. Nr. 4 ½
10x10 cm = 18 M. und 32 R.

ANLEITUNG

Mit Fb. A 62 M. anschlagen und wie folgt *kraus re.* str.:

16 R. mit Fb. A,
4 R. mit Fb. B,
4 R. mit Fb. A,
4 R. mit Fb. B,
4 R. mit Fb. A,
128 R. (= 40 cm) mit Fb. C,
4 R. mit Fb. A,
8 R. mit Fb. D,
4 R. mit Fb. A,
8 R. mit Fb. D,
4 R. mit Fb. A,
128 R. (= 40 cm) mit Fb. B,
8 R. mit Fb. C,
14 R. mit Fb. D,
128 R. (= 40 cm) mit Fb. A,
8 R. mit Fb. D,
4 R. mit Fb. B,
4 R. mit Fb. C,
4 R. mit Fb. B,
4 R. mit Fb. C,
4 R. mit Fb. B,
4 R. mit Fb. C,
8 R. mit Fb. A,
128 R. (= 40 cm) mit Fb. D,
4 R. mit Fb. B,
4 R. mit Fb. A,
4 R. mit Fb. C,
4 R. mit Fb. A,
16 R. mit Fb. C

Danach alle M. abketten.

AUSARBEITUNG

Fransen: Mit dem restlichen Garn von jeder Fb. insgesamt

144 Fäden mit je 28 cm Länge abschneiden und an den beiden Enden des Schals 36 Fransen zu je 2 Fäden anbringen. Die Farben nach Wunsch verteilen.

IT | SCIARPE MERINO ARAN o MERINO SPORT

MISURE: Appros. 200 cm di lunghezza x 35 cm di larghezza

MATERIALE

MERINO ARAN (100 g)

Col. A: 2 gomitoli

Col. B: 2 gomitoli

Col. C: 2 gomitoli

Col. D: 2 gomitoli

Nota: questo modello si può anche lavorare con MERINO SPORT (50 g) (la spiegazione è la stessa per entrambi i filati), tenendo in conto che il numero dei gomitoli varierà

MERINO ARAN

Sciarpa toni verdi	Sciarpa toni rossi	Sciarpa toni pastello
Col. (A) 44 petrolio	Col. (A) 78 lilla	Col. (A) 91 acqua
Col. (B) 87 pistachio	Col. (B) 53 rosa	Col. (B) 90 crema
Col. (C) 47 visone	Col. (C) 51 granata	Col. (C) 9 pietra
Col. (D) 48 cachi	Col. (D) 50 arancione	Col. (D) 74 marrone chiaro

MERINO SPORT

Sciarpa toni verdi	Sciarpa toni rossi	Sciarpa toni pastello
Col. (A) 33 petrolio	Col. (A) 23 lilla	Col. (A) 59 acqua
Col. (B) 57 pistachio	Col. (B) 49 rosa	Col. (B) 60 crema
Col. (C) 30 visone	Col. (C) 21 granata	Col. (C) 10 pietra
Col. (D) 53 cachi	Col. (D) 20 arancione	Col. (D) 8 marrone chiaro

Ferri: 4,5 mm

Punti

Legaccio, Frange

Vedi Punti di Base su:

www.katia.com/it/academy

TENSIONE

Con i ferri da 4,5 mm, a *Legaccio* 10x10 cm = 18 m. x 32 f.

REALIZZAZIONE

Con il col. A avviare 62 m. e lavorare a *legaccio* con questa distribuzione di ferri e colori:

16 f. col. A,
4 f. col. B,
4 f. col. A,
4 f. col. B,
4 f. col. A,
128 f. (= 40 cm) col. C,
4 f. col. A,
8 f. col. D,
4 f. col. A,
8 f. col. D,
4 f. col. A,
128 f. (= 40 cm) col. B,
8 f. col. C,
14 f. col. D,
128 f. (= 40 cm) col. A,
8 f. col. D,
4 f. col. B,
4 f. col. C,
8 f. col. A,
128 f. (= 40 cm) col. D,
4 f. col. B,
4 f. col. A,
4 f. col. C,
4 f. col. A,
16 f. col. C

Chiudere tutte le m. **FINITURE**

Frange: Con il filo di avanzo di ogni colore, tagliare 144 fili di 28 cm ciascuno, collocare 36 frange di 2 fili ciascuna su entrambi i lati della sciarpa, ripartire il colore delle frange secondo il proprio gusto.

katia.

COLOR TRENDS



Shop on katia.com 

Follow us!

