



# CONCEPT

BY KATIA

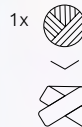
SOFT  
LINO



Follow us!



**Katia**

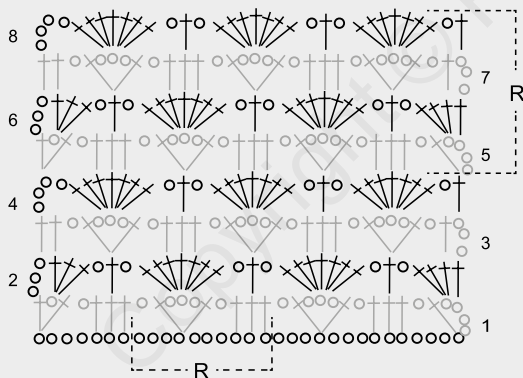




## SOFT LINO

PAÑUELO / FOULARD / SCARF / HALSDOEK / TUCH / SCIARPETTA

GRÁFICO A / GRAPHIQUE A / GRAPH A / GRAFIEK A /  
HÄKELSCHRIFT A / GRAFICO A



R Repetir / Répéter / Repeat / Herhalen / Wiederholen / Ripetere

○ 1 p. de cadeneta / 1 m. chaînette / 1 chain st / 1 losse / 1 Luftm. / 1 catenella

⊕ 1 p. alto / 1 bride / 1 double crochet / 1 stokje / 1 Stäbchen / 1m. alta

## ES | PAÑUELO

### MEDIDAS

43 cm de ancho x 210 cm de alto, aprox.

### MATERIALES

SOFT LINO col. 602: 1 ovillo

**Ganchillo:** nº 3,5 mm

**Puntos empleados:** *P. de cadeneta, p. alto, P. fantasía:* (ver gráfico A)

### Ver puntos básicos:

[www.katia.com/es/academy](http://www.katia.com/es/academy)

### MUESTRA DEL PUNTO

A *p. fantasía*, ganchillo nº 3,5 mm  
10x10 cm = 2 motivos y 7 vtas.

### REALIZACIÓN

**Montar** 81 p. de *cadenetas* y trab. a *p. fantasía* según el gráfico A.

Trab. hasta terminar el ovillo, procurando terminar en una de las vtas pares, **cortar** el hilo y **rematar**.

## FR | FOULARD

### DIMENSIONS

43 cm x 210 cm environ

### FOURNITURES

Qualité SOFT LINO col. n° 602: 1 pelote

**Crochet:** nº 3,5 mm

**Points employés:** *M. chaînette, bride, Pt fantasie* (voir graphique A)

### Voir points de base sur

[www.katia.com/fr/academy](http://www.katia.com/fr/academy)

### ÉCHANTILLON

(10 cm x 10 cm)

2 motifs et 7 rgs au *pt fantasie*, avec le crochet nº 3,5

### RÉALISATION

**Monter** 81 *m. chaînette* et croch. au *pt fantasie* selon le graphique A.

À la fin de la pelote (s'arranger pour

terminer à un rg sur l'envers), **couper** le fil, le passer dans la dernière m. et serrer pour **terminer**.

## EN | SCARF

### MEASUREMENTS

16 7/8" wide x 82 5/8" long (43 cm x 210 cm) approx.

### MATERIALS

SOFT LINO 1 ball col. 602

**Crochet hook:** size E4 (U.S.)/(3.5 mm)

**Stitches:** *Chain st*, *double crochet*, *Pattern st*: (see graph A)

**See basic stitches at:**

[www.katia.com/en/academy](http://www.katia.com/en/academy)

### GAUGE

Using the size E4 crochet hook in *pattern st*: 2 motifs and 7 rows = 4x4"

### INSTRUCTIONS

**Chain** 81 sts and work in *pattern st* following graph A.

Work until the end of the ball of yarn, making sure to finish on an even row. **Cut** the yarn and **fasten off**.

## NL | HALSDOEK

### AFMETING

Ongeveer 43 cm breedte x 210 cm lengte.

### BENODIGD MATERIAAL

SOFT LINO kl. 602: 1 bol

**Haaknaald:** nr. 3,5 mm

**Gebruikte steken:** *Lossen*, *stokjes*, *Fantasiesteek*: (zie grafiek A)

**Zie basissteken bij:**

[www.katia.com/nl/academy](http://www.katia.com/nl/academy)

### STEEKVERHOUDING

In *fantasiesteek*, haaknaald nr. 3,5 mm 10x10 cm = 2 motieven en 7 naalden

### UITVOERING

81 *Lossen* **opz.** en haak *fantasiesteek* volgens grafiek A.

Haken tot het beëindigen v.d. bol garen, proberen om te eindigen met een v.d. even naalden, de draad **afknippen** en **wegwerken**.

## DE | TUCH

### MASSE

Ca. 43 cm breit x 210 cm lang

### MATERIAL

SOFT LINO Fb. 602: 1 Knäuel

**Häkelnadel:** Nr. 3,5 mm

**Muster:** *Luftm.*, *Stäbchen*, *Fantasiemuster*: (Siehe Häkelschrift A)

**Siehe Grundmuster bei:**

[www.katia.com/de/academy](http://www.katia.com/de/academy)

### MASCHENPROBE

*Fantasiemuster* mit Häkelndl. Nr. 3,5 mm 10x10 cm = 2 Motive und 7 R.

### ANLEITUNG

81 *Luftm. anschlagen* und *Fantasiemuster* gemäß Häkelschrift A arb.

Am Ende des Knäuels, am Ende einer geraden R., den Faden **abschneiden** und **vernähen**.

## IT | SCIARPETTA

### MISURE

Appros. 43 cm di larghezza x 210 cm di altezza

### MATERIALE

SOFT LINO col. 602: 1 gomito

**Uncinetto:** 3,5 mm

**Punti:** *Catenella*, *M. Alta*, *Motivo*:

(v. Grafico A)

**Vedi Punti di Base su:**

[www.katia.com/it/academy](http://www.katia.com/it/academy)

### TENSIONE

Con l'uncinetto da 3,5 mm, a *Motivo* 10x10 cm = 2 motivi x 7 r.

### REALIZZAZIONE

**Avviare** 81 *catenelle* e lavorare a *motivo* seguendo il grafico A.

Lavorare fino al termine del gomito, facendo in modo di terminare su una delle r. pari, **tagliare** il filo e **chiudere**.

Shop on [katia.com](http://katia.com) 

300  YARNS  
&  FABRICS  
4800  PATTERNS

Lo pides en [katia.com](http://katia.com)  
lo recibes de tu tienda más cercana

Commandez sur [katia.com](http://katia.com)  
soyez livré par la boutique la plus  
proche de chez vous

Order at [katia.com](http://katia.com)  
receive it from your nearest local store

Je bestel bij [katia.com](http://katia.com)  
en jouw dichtstbijzijnde  
winkel verzorgt de levering

Du bestellst auf [katia.com](http://katia.com)  
und erhältst es von deinem  
katia-händler

Lo chiedi su [katia.com](http://katia.com)  
lo ricevi dal negozio a te più vicino



# CONCEPT

BY KATIA

SOFT  
LINO



Follow us!



**Katia**



LEVEL

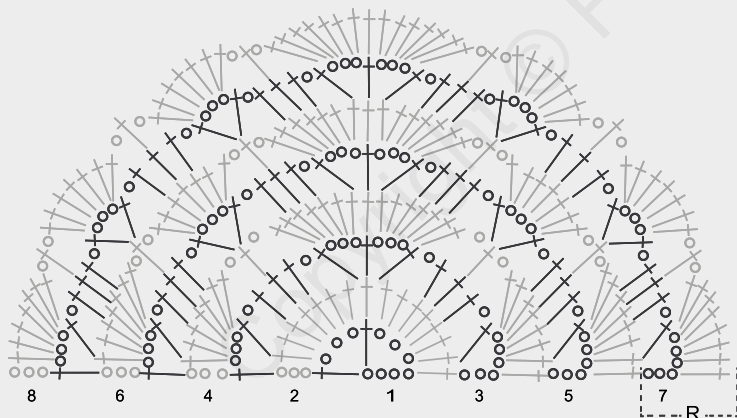




## SOFT LINO

CHAL / CHÂLE / SHAWL / SJAAL / SCHULTERTUCH / SCIALLE

GRÁFICO A / GRAPHIQUE A / GRAPH A / GRAFIEK A /  
HÄKELSCHRIFT A / GRAFICO A



R Repetir / Répéter / Repeat / Herhalen / Wiederholen / Ripetere

○ 1 p. de cadeneta / 1 m. chaînette / 1 chain st / 1 losse / 1 Luftm. / 1 catenella

⊥ 1 p. alto / 1 bride / 1 double crochet / 1 stokje / 1 Stäbchen / 1m. alta

### ES | CHAL

#### MEDIDAS

200 cm de ancho x 88 cm de alto, aprox.

#### MATERIALES

SOFT LINO col. 600: 1 ovillo

**Ganchillo:** nº 3,5 mm

**Puntos empleados:** *P. de cadeneta*,  
*p. alto*, *P. fantasía*: (ver gráfico A)

**Ver puntos básicos en:**

[www.katia.com/es/academy](http://www.katia.com/es/academy)

#### MUESTRA DEL PUNTO

A *p. fantasía*, ganchillo nº 3,5 mm  
10 x 10 cm = 2 motivos y 6,5 vtas.

#### REALIZACIÓN

**Montar** 3 p. de *cadenetas* y trab. a *p. fantasía* según el gráfico A.

Al terminar las vtas del gráfico A, continuar trab. según las vtas 7ª y 8ª continuamente. Trab. hasta terminar el ovillo, **cortar** el hilo y **rematar**.

### FR | CHÂLE

#### DIMENSIONS

200 cm x 88 cm environ

#### FOURNITURES

Qualité SOFT LINO col. nº 600 : 1 pelote

**Crochet:** nº 3,5 mm

**Points employés:** *M. chaînette*, *bride*, *Pt fantasie* (voir graphique A)

**Voir points de base sur:**

[www.katia.com/fr/academy](http://www.katia.com/fr/academy)

#### ÉCHANTILLON

(10 cm x 10 cm)

2 motifs et 6,5 rgs au *pt fantasie*, avec le crochet nº 3,5

#### RÉALISATION

**Monter** 3 *m. chaînette* et croch. au *pt fantasie* selon le graphique A.



À la fin des rgs du graphique A, continuer à croch. en répétant les 7<sup>e</sup> et 8<sup>e</sup> rgs.

À la fin de la pelote, **couper** le fil, le passer dans la dernière m. et serrer pour **terminer**.

## EN | SHAWL

### MEASUREMENTS

78 3/4" wide x 34 5/8" deep (200 cm x 88 cm), approx.

### MATERIALS

SOFT LINO: 1 ball col. 600

**Crochet hook:** Size E4 (U.S.)/(3.5 mm)

**Stitches:** *Chain st, double crochet, Pattern st:* (see graph A)

**See basic stitches on:**

[www.katia.com/en/academy](http://www.katia.com/en/academy)

### GAUGE

Using the size E4 crochet hook in *pattern st*: 2 motifs x 6.5 rows = 4 x 4"

### INSTRUCTIONS

Chain 3 sts and work in *pattern st* following graph A.

When all the rows of graph A have been completed, continue working rows 7 & 8 continually.

Work until the end of the ball of yarn, then **cut** the yarn and **fasten off**.

## NL | SJAAL

### AFMETING

Ongeveer 200 cm breedte x 88 cm lengte.

### BENODIGD MATERIAAL

SOFT LINO kl. 600: 1 bol

**Haaknaald:** nr. 3,5 mm

**Gebuurkte steken:** *Lossen, stokjes,*

*Fantasiesteek:* (zie grafiek A)

**Zie basissteken bij:**

[www.katia.com/nl/academy](http://www.katia.com/nl/academy)

### STEEKVERHOUDING

In *fantasiesteek*, haaknaald nr. 3,5 mm 10x10 cm = 2 motieven en 6,5 naalden.

### UITVOERING

3 *Lossen opz.* en haak *fantasiesteek* volgens grafiek A.

Nadat de naalden van grafiek A gehaakt zijn, continu verderhaken volgens de 7e en de 8e naald.

Haken tot de bol garen beëindigd is, de draad **afknippen** en **wegwerken**.

## DE | SCHULTERTUCH

### MASSE

Ca. 200 cm breit x 88 cm lang

### MATERIAL

SOFT LINO Fb. 600: 1 Knäuel

**Häkelnadel:** Nr. 3,5 mm

**Muster:** *Luftm., Stäbchen, Fantasiemuster:* (Siehe Häkelschrift A)

**Siehe Grundmuster bei:**

[www.katia.com/de/academy](http://www.katia.com/de/academy)

### MASCHENPROBE

*Fantasiemuster* mit Häkelndl. Nr. 3,5 mm 10x10 cm = 2 Motive und 6,5 R.

### ANLEITUNG

3 *Luftm. anschlagen* und *Fantasiemuster* gemäß Häkelschrift A arb.

Wenn die R. von Häkelschrift A beendet sind, die 7. und 8. R. stets wiederholen.

Am Ende des Knäuels den Faden **abschneiden** und **vernähen**.

## IT | SCIALLE

### MISURE

Appros. 200 cm di larghezza x 88 cm di altezza

### MATERIALE

SOFT LINO col. 600: 1 gomitolò

**Uncinetto:** 3,5 mm

**Punti:** *Catenella, M. Alta, Motivo:* (v. Grafico A)

**Vedi Punti di Base su:**

[www.katia.com/it/academy](http://www.katia.com/it/academy)

### TENSIONE

Con l'uncinetto da 3,5 mm, a *Motivo* 10x10 cm = 2 motivi x 6,5 r.

### REALIZZAZIONE

**Avviare** 3 *catenelle* e lavorare a *motivo* seguendo il grafico A.

Alla fine delle r. del grafico A, cont. lavorare sempre le r. 7 e 8.

Lavorare fino al termine del gomitolò, **tagliare** il filo e **chiudere**.

Shop on [katia.com](http://katia.com) 

300  YARNS  
&  FABRICS  
4800  PATTERNS

Lo pides en [katia.com](http://katia.com)  
lo recibes de tu tienda más cercana

Commandez sur [katia.com](http://katia.com)  
soyez livré par la boutique la plus  
proche de chez vous

Order at [katia.com](http://katia.com)  
receive it from your nearest local store

Je bestel bij [katia.com](http://katia.com)  
en jouw dichtstbijzijnde  
winkel verzorgt de levering

Du bestellst auf [katia.com](http://katia.com)  
und erhältst es von deinem  
katia-händler

Lo chiedi su [katia.com](http://katia.com)  
lo ricevi dal negozio a te più vicino